

Handleiding Night Scope HK99

1. Voorbereiding
2. Uw telefoon verbinden met de Night Scope HK99
3. De App verbinden met de Night Scope HK99
4. Bediening

1. Voorbereiding:

1.1 Zet de Night Scope HK99 als volgt in elkaar:



1.2 Gebruik het aan/uit knopje op de infraroodlamp om de Night Scope HK99 aan te zetten. Deze laat een blauw lichtje laten zien als hij is opgeladen. Ziet u geen blauw licht, laadt de lamp dan als volgt op met het usb kabeltje:



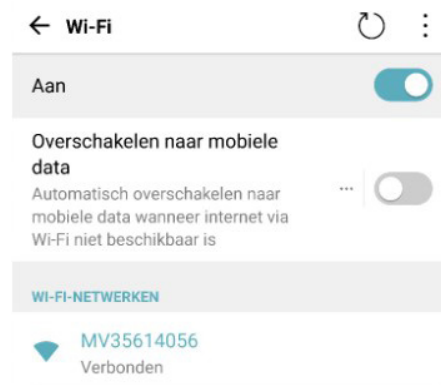
1.2 Als u het blauwe lichtje ziet, dan start de Night Scope HK99 op en zal hij enkele voice berichten geven.

2. Uw telefoon verbinden met de Night Scope HK99

2.1 Download de V380 App in de Play Store (Android) of AppStore (iPhone)

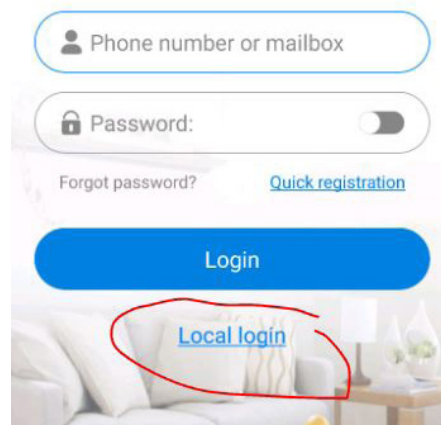


2.2 Open uw wifi-instellingen op uw smartphone en zoek naar het wi-fi netwerk dat begint met MV++++++ (de + staat voor de nummers van uw apparaat) en maak verbinding met dit netwerk. Dit ziet eruit als volgt:

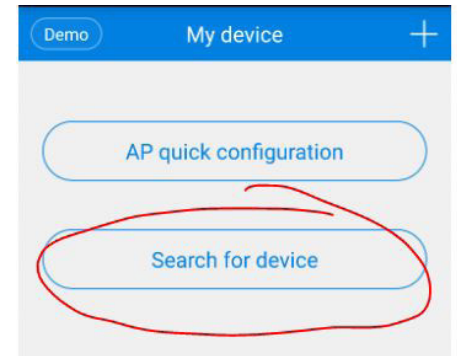


3. De App verbinden met de Night Scope HK99

3.1 Open de App en druk op Local login

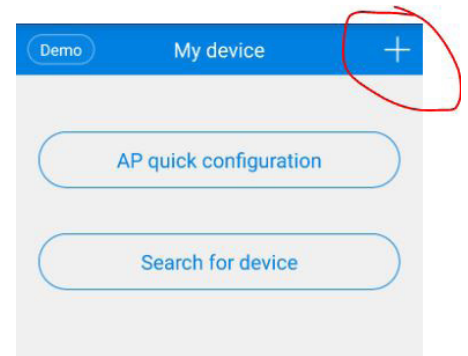


3.2 Maak nu verbinding in de app met de Night Scope HK99, kies voor "search device":

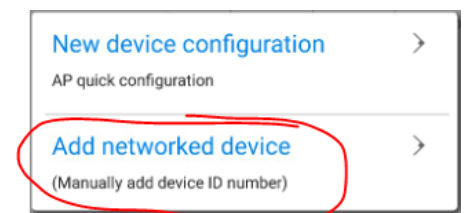


Mocht dit niet lukken, dan kunt u ook handmatig uw Night Vision toevoegen, als volgt:

Druk op de + rechtsboven in de app.



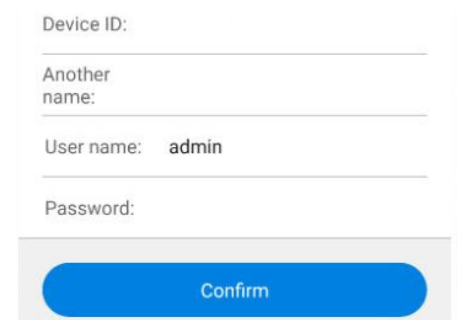
Kies voor "add networked device"



Voer de gegevens in:

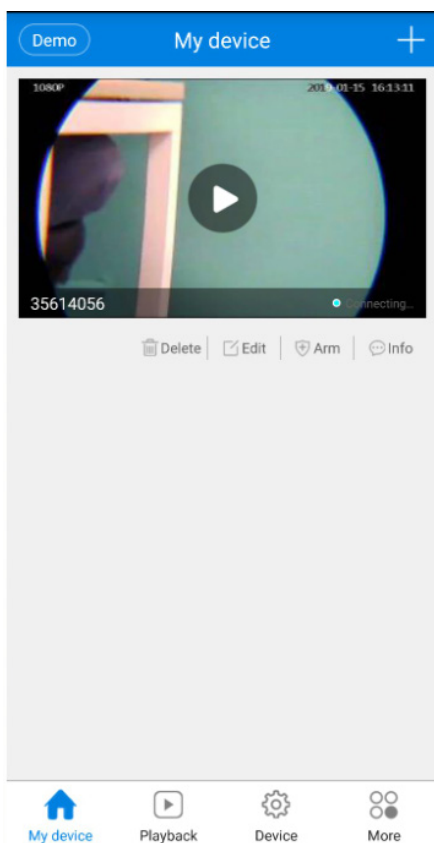
Device ID: Vindt u achterop uw Night Scope HK99

Password: 123456y



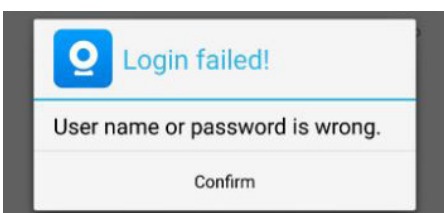
Handleiding Night Scope HK99

Nu heeft u verbinding gemaakt met de Night Scope HK99 en ziet u het volgende scherm:

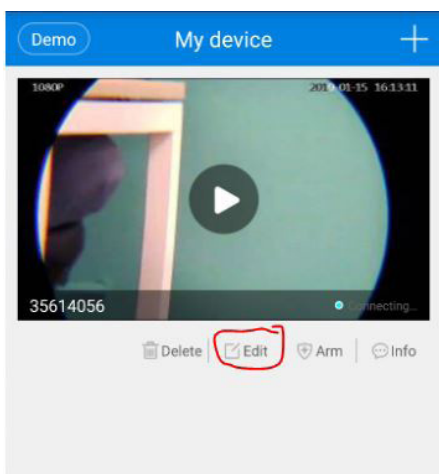


Druk op Play om de Night Scope HK99 te bedienen.

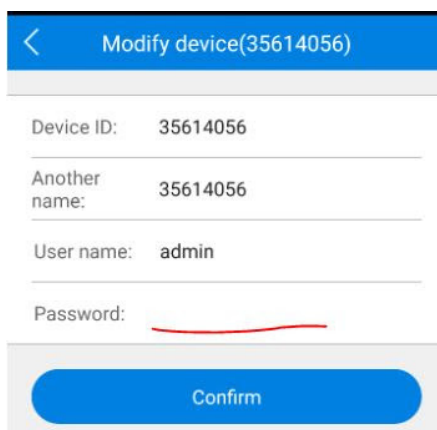
Mocht u de volgende foutmelding krijgen:



Klik dan op "edit"

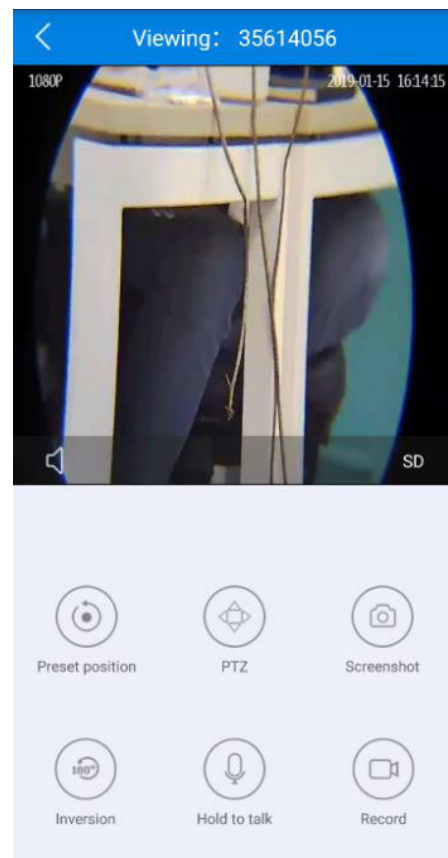


Vul opnieuw het paswoord in: 123456y



en druk op "confirm".

4. Bediening



Preset Position: Nvt

PTZ: Nvt

Screenshot: Maak een foto.

Inversion: mocht u het beeld op de kop zien, dan kunt u met deze knop het beeld omdraaien.

Hold to talk: Gebruikt u de Night Scope HK99 op afstand, dan kan u deze knop gebruiken om door de Night Scope HK99 te praten.

Record: Maak een video.

Nog vragen? Neem dan contact met ons op!

+31 850 656 288
info@bnprojects.eu